

Radiografía de la importación de productos de seguridad

En el Perú es recurrente hablar del nivel de inseguridad debido al aumento de la **delincuencia**.

Ejemplo de ello es que, según una encuesta de la consultora Ipsos, el 8% de peruanos ha sido extorsionado, chantajeado o se le ha exigido el pago de cupos, en los últimos 12 meses; mientras que un considerable 20% de los ciudadanos fue víctima de robo o hurto.

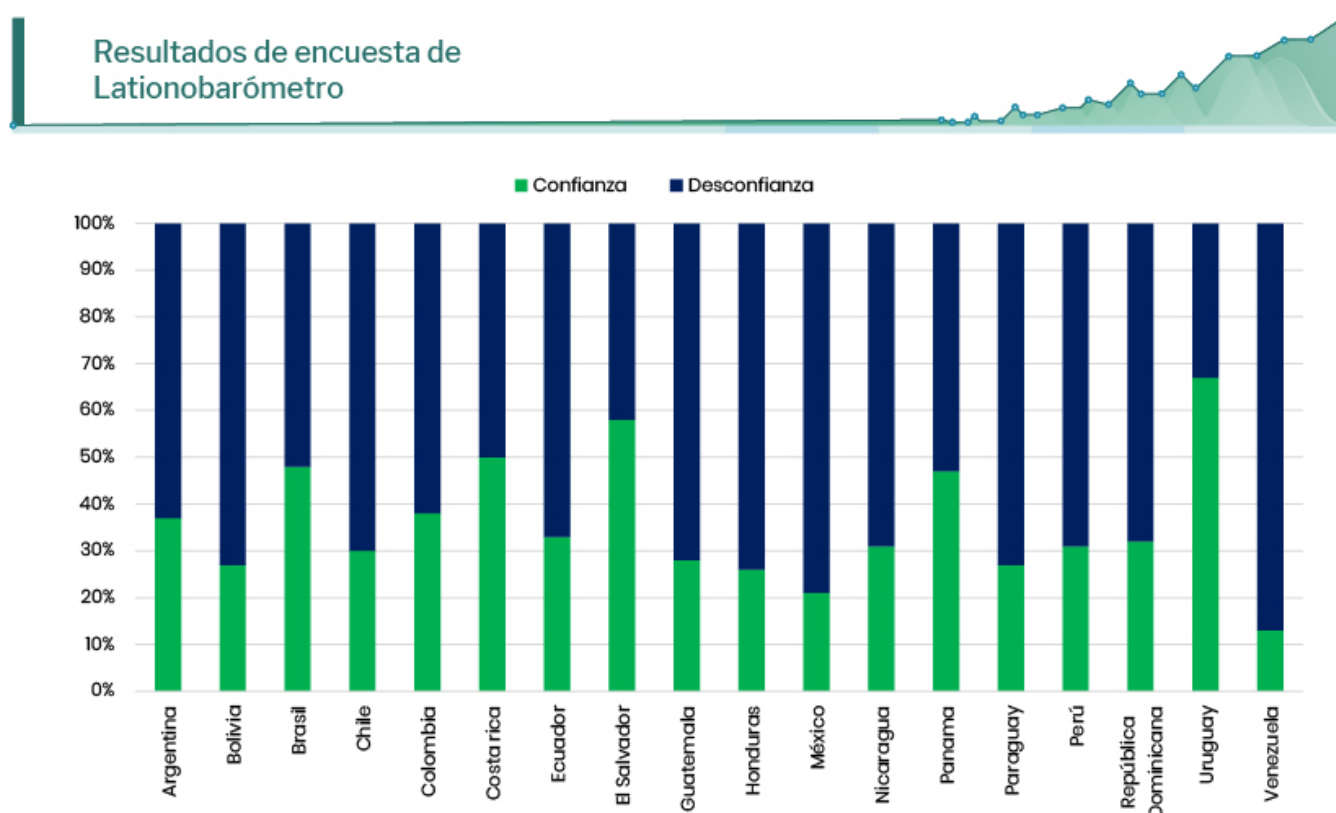
Asimismo, el 8% de la muestra fue asaltado con un arma de fuego y otro 7% sufrió robos electrónicos a sus tarjetas de crédito o cuentas de banco.

Según la base de datos de la **Policía Nacional del Perú (PNP)** en el primer trimestre del 2021 se registraron 12.462 incidentes de robo (138 al día); en el 2022 se incrementaron a 20.030 casos (223 al día); y en el 2023, se elevó aún más llegando a los 26.652 robos (296 al día).

Lea también: La tecnología, un aliado importante de la seguridad

Como puede verse, los resultados estadísticos visibilizan que los peruanos se encuentran sumergidos en una ola de delincuencia, y lo primero que genera esta situación es una sensación de miedo, desamparo e inseguridad.

Las fuerzas policiales son fundamentales para prevenir la delincuencia y mejorar la seguridad ciudadana. Pero en general, la confianza en la policía en la región es muy baja. Según los datos de una encuesta en el 2021 de “Latinobarómetro”, en la mayoría de los países de América Latina, menos de la mitad de la población confía en la Policía Nacional (gráfico 1). Así en muchos de estos países, menos de uno de cada tres individuos confía en esta institución.



Fuente: Latinobarómetro

Elaboración: IDEXCAM

Esta falta de confianza ha hecho que muchos ciudadanos opten por comprar diferentes tipos de productos de seguridad, como videocámaras de vigilancia, videotimbres, armas de fuego, gas pimienta, entre otros.

Ello, con el fin de sentirse más seguros y de una u otra forma poder combatir a la delincuencia. A raíz de ello, a continuación, damos cuenta del comportamiento de la importación de productos de seguridad entre los meses de enero a mayo del 2021, 2022 y 2023.

Cabe destacar que, en los primeros cinco meses de este año, las compras en el extranjero de **videocámaras de vigilancia, videotimbres, pistolas semiautomáticas, revólveres y gas pimienta** ya superaron los US\$1,7 millones (valor CIF).

Importaciones peruanas de productos de seguridad.
Enero a mayo 2021 - 2023.

PRODUCTOS	2021		2022		2023	
	CIF US\$	VOLUMEN*	CIF US\$	VOLUMEN*	CIF US\$	VOLUMEN
CÁMARA DE VIDEOVIGILANCIA	6'914.994	263.766	1'258.032	46.879	256.439	10.753
VIDEO TIMBRE	297.633	12.936	304.821	4.856	167.155	3.398
PISTOLA SEMIAUTOMÁTICA	836.394	2.262	1'466.419	4.242	1'193.615	3.327
GAS PIMIENTA	8.274	3.147	19.404	3.920	14.432	2.376
REVÓLVER	58.180	260	91.015	364	148.228	602

*Unidades.

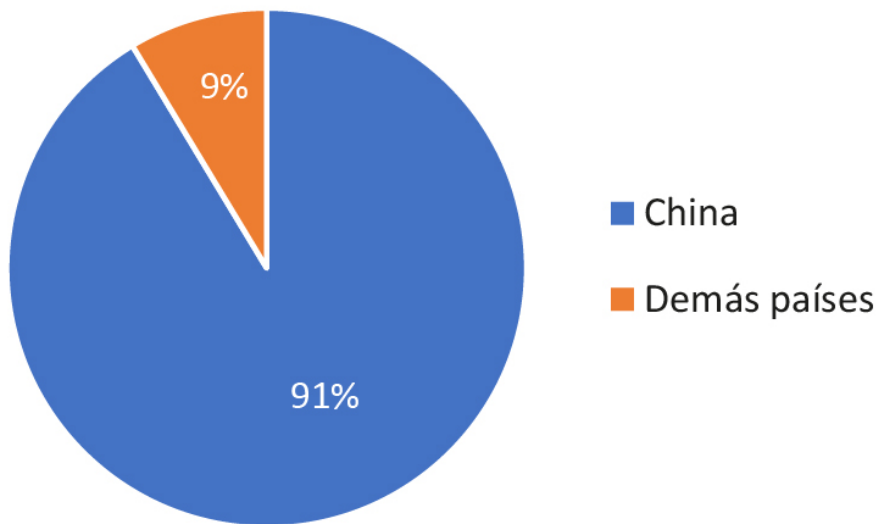
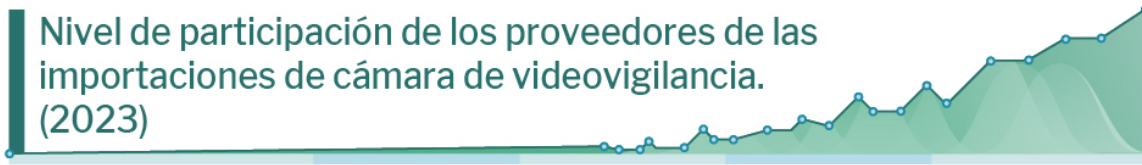
Fuente: SUNAT

Elaboración: IDEXCAM

CÁMARAS DE VIDEOVIGILANCIA

Las importaciones de las **cámaras de videovigilancia**, que sirven para monitorear y tener un registro de las actividades de las personas en una vivienda o negocio, en los primeros cinco meses del 2023 versus el mismo período del 2021, registraron una caída estrepitosa de 96%. Y es que entre enero-mayo de este año se adquirieron solo 10.753 unidades, mientras que en similares meses del 2021 se compraron 263.766 unidades. En el periodo analizado de este año, el principal país proveedor de este producto fue China, con el 91% de participación.

Nivel de participación de los proveedores de las importaciones de cámara de videovigilancia. (2023)



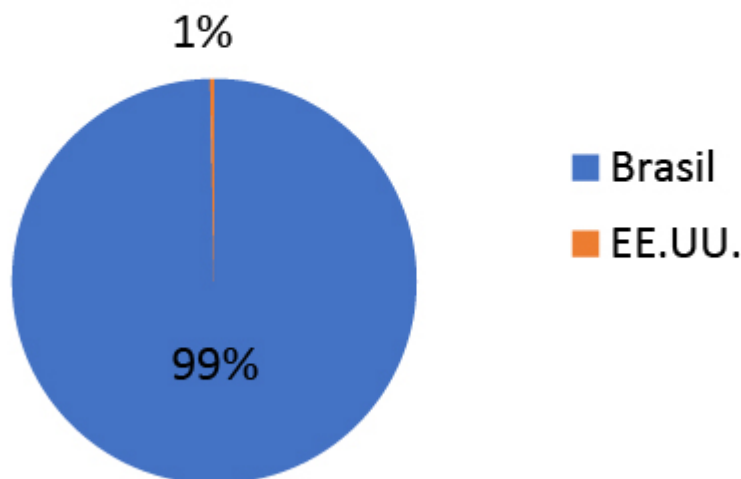
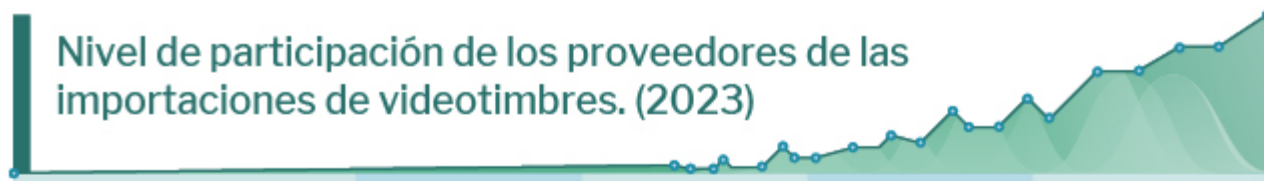
Fuente: SUNAT

Elaboración: IDEXCAM

VIDEOTIMBRES

Entre enero y mayo del 2023 con respecto a similar periodo del 2021, los **videotimbres**, que transmiten audio y video desde la puerta de entrada de cualquier hogar hacia un smartphone, **tablet o monitor en tiempo real**, también tuvieron una caída estrepitosa en sus importaciones de 74%. Esto al registrar en los primeros cinco meses de este año solo 3.398 unidades frente a las 12.936 que se adquirieron entre enero – mayo del 2021. El principal país proveedor de esta línea de producto, este año, nuevamente fue China, con el 99% de participación.

Nivel de participación de los proveedores de las importaciones de videotimbres. (2023)



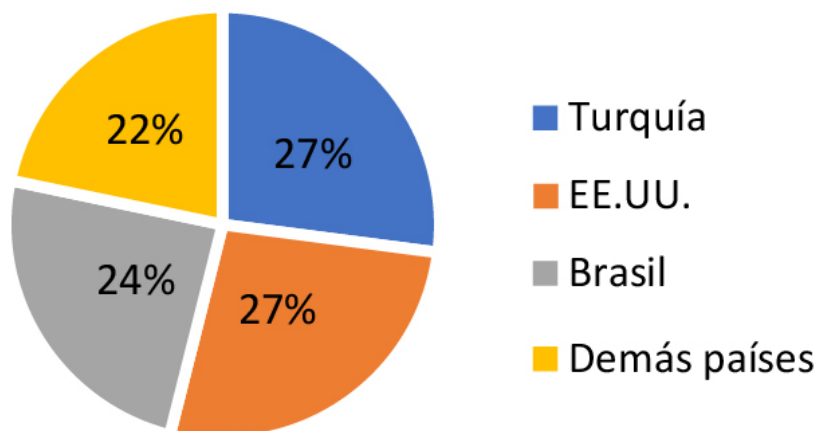
Fuente: SUNAT

Elaboración: IDEXCAM

PISTOLAS SEMIAUTOMÁTICAS

La pistola semiautomática es un arma de fuego que después de cada disparo se recarga automáticamente y con la que solo es posible efectuar un disparo al accionarla. Este artículo de seguridad a mayo del presente año versus los cinco primeros meses del 2022, registró una caída en sus importaciones, así llegó a las 3.327 unidades de las 4.242 que se registraron con anterioridad.

Nivel de participación de los proveedores de las importaciones de pistolas semiautomáticas. (2023)



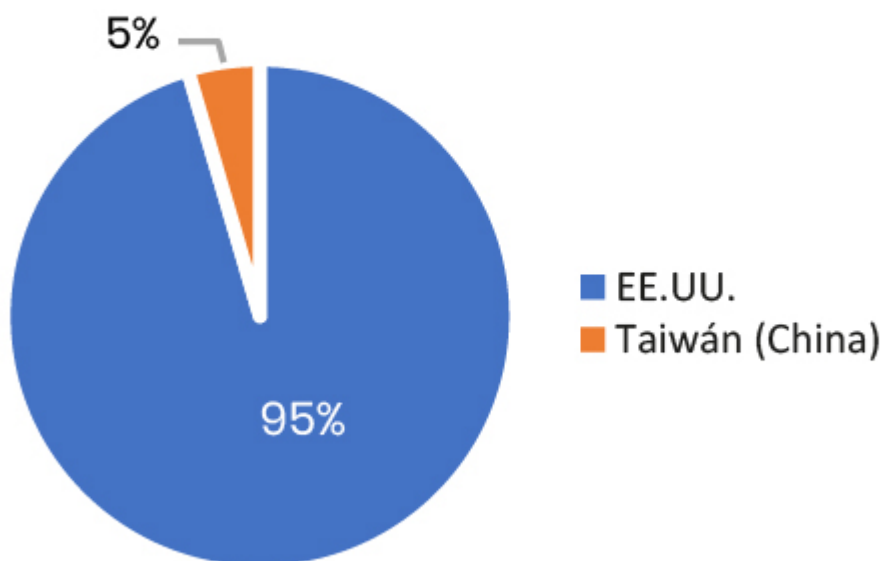
Fuente: SUNAT

Elaboración: IDEXCAM

GAS PIMIENTA

El gas pimienta es un artículo de seguridad, que al usarse adecuadamente provoca inflamación no letal de todas las membranas mucosas de los ojos, la nariz, la boca y los pulmones. Este producto a mayo del presente año tuvo una caída en sus importaciones con respecto al mismo período del 2022. Así llegaron a importarse 2.376 unidades de las 3.920 que se adquirieron previamente (39% menos).

Nivel de participación de los proveedores de las importaciones de gas pimienta. (2023)



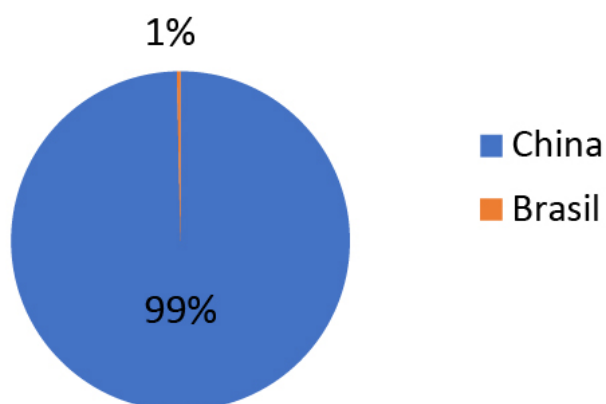
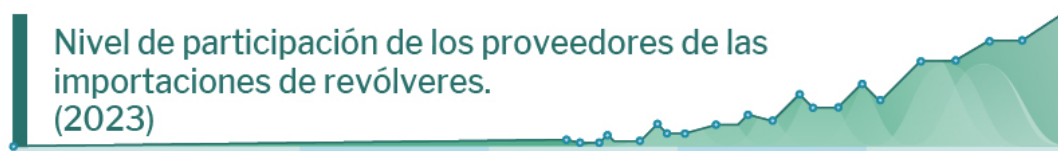
Fuente: SUNAT

Elaboración: IDEXCAM

REVÓLVER

El **revólver** es un arma de fuego de repetición que se caracteriza por llevar la munición dispuesta en un tambor o cilindro. A mayo del 2023, las importaciones de este producto sumaron 602 unidades, cifra 65% mayor a la registrada en los primeros cinco meses del 2022 (364). El **principal país proveedor de este producto es Brasil, el cual tiene el 99% de participación de las importaciones de esta línea de producto.**

Nivel de participación de los proveedores de las importaciones de revólveres. (2023)



Fuente: SUNAT

Elaboración: IDEXCAM