

# PBI del Perú: ¿Cuáles son los departamentos en crisis?

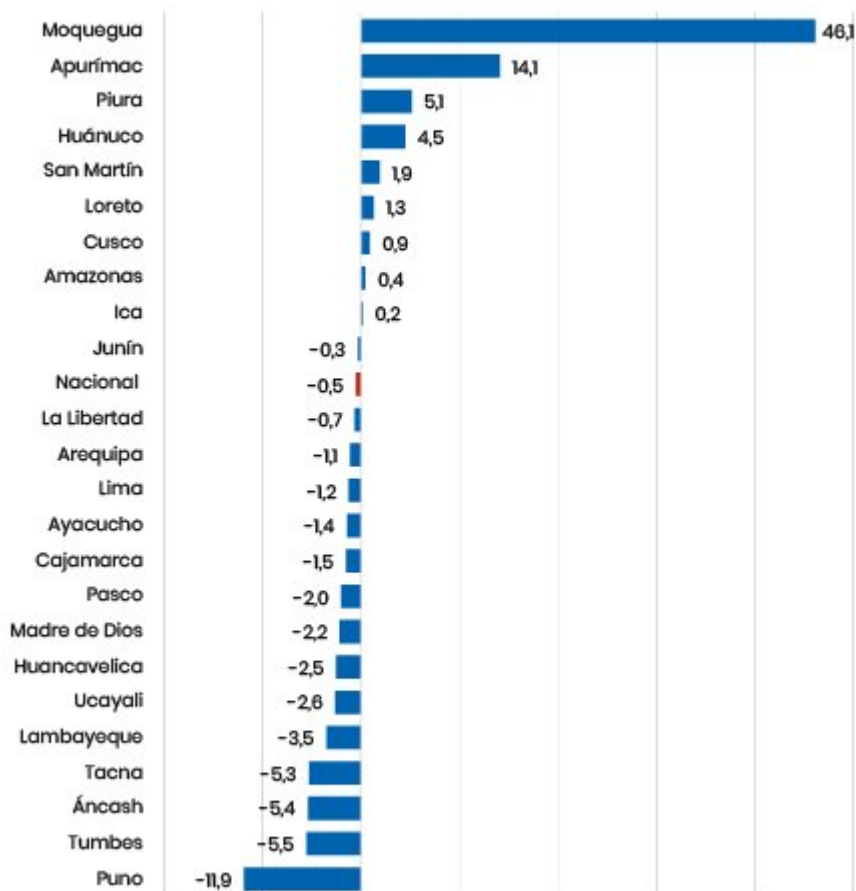
El producto bruto interno (PBI) del Perú ha experimentado un declive en cinco de los primeros siete meses del año, con solo leves repuntes en **marzo (0,2 %)** y **abril (0,3 %)** versus los mismos meses de 2022. Sin embargo, este panorama se torna aún más complejo cuando se observa el desempeño económico de los **departamentos** del país (los que sin Lima representan el 54 % del PBI nacional), debido a que en ellos se revelan marcadas diferencias.

**Lee también: ¿Cuál es el perfil de los peruanos en situación de pobreza?**

Los resultados al primer semestre del año (con respecto al mismo periodo de 2022) de los **24 departamentos** muestran una caída del PBI en quince de ellos, de los cuales 12 tienen dos trimestres consecutivos de contracción.

Puno lidera esta disminución con una pronunciada caída del **11,9 %**, atribuida a las protestas sociales y paralizaciones. Incluso la caída del segundo trimestre (-13,4 %) fue más alta que la del primer trimestre (-9,8 %). El sector más afectado fue el agropecuario, que aporta más de la cuarta parte de su **PBI**, debido a las heladas, la escasez de precipitaciones y la baja cosecha. Le siguen los sectores de **minería e hidrocarburos, transporte y construcción**, como resultado de los conflictos sociales.

## PBI POR DEPARTAMENTOS (I semestre - 2023 vs. mismo periodo 2022)%



Fuente: INEI

Elaboración: IEDEP

Además, Puno es el departamento que se ubica en el grupo de mayor nivel de pobreza, que aqueja a entre el 39,4 % y 43,3 % de su población, según resultados de 2022. Estas cifras podrían incrementarse al finalizar el presente año.

Otros departamentos fuertemente afectados son **Tumbes (-5,5 %)**, **Áncash (-5,4 %)** y **Tacna (-5,3 %)**, todos con caídas en ambos trimestres. En el primer caso, como consecuencia de factores climatológicos adversos y bajos niveles de cosecha, que afectaron al sector agropecuario; y de la caída de la construcción en el segundo trimestre del año. En el caso de Áncash, los conflictos sociales redujeron la producción minera y los climatológicos afectaron la actividad agrícola. La caída de Tacna se debió a la menor producción de sus

principales

extracciones mineras, como el cobre y el molibdeno.

Los resultados obtenidos al primer semestre del año hacen prever que los niveles de pobreza en estas tres regiones se incrementarán al culminar 2023. Al cierre de 2022, **Tumbes** registró una pobreza que se ubicaba en el rango de entre 25,9 % y 29,2 %; entretanto, para **Áncash y Tacna**, estaba entre el 20,4 % y 23,6 % de su población.

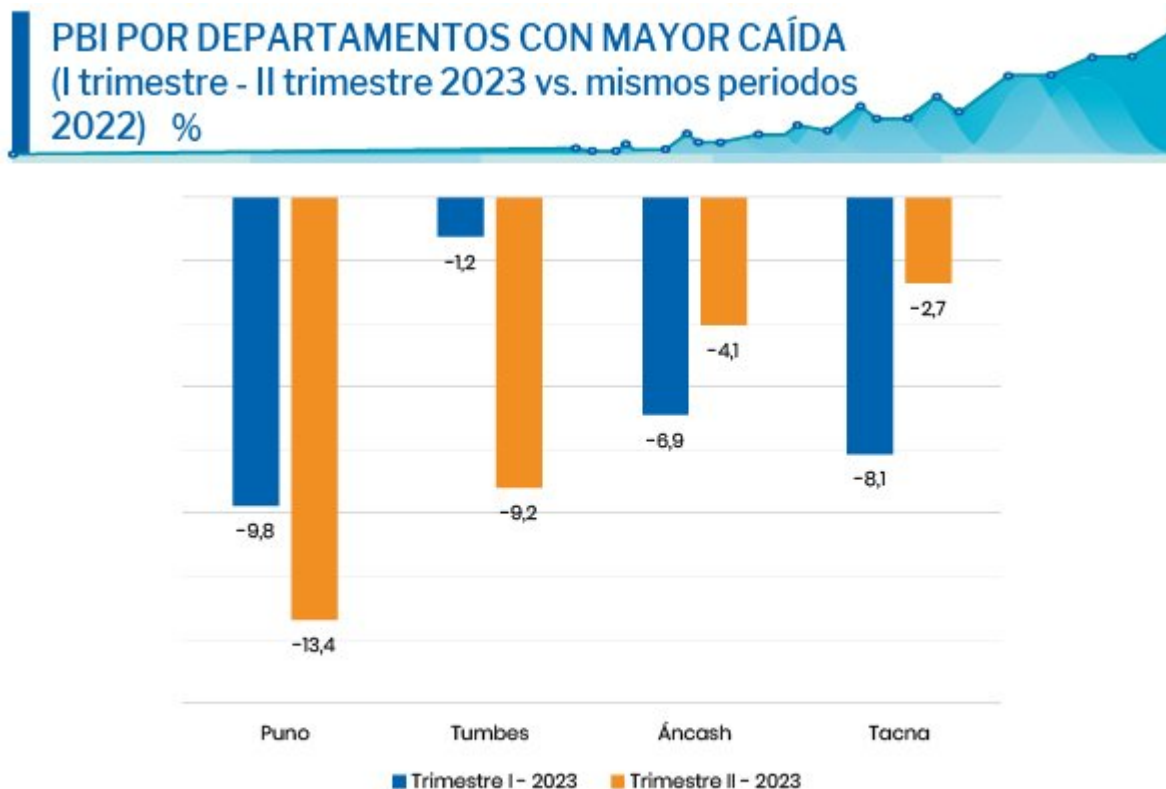
Sin considerar, **Lima, Puno, Tumbes, Áncash y Tacna** aportan el 15,7 % del PBI nacional, el 17,5 % del empleo formal y concentran el 12,2 % del crédito total otorgado por el sistema financiero.

Otro bloque de departamentos también tiene economía contraída, pero de menor magnitud con respecto al primer grupo señalado. Se trata de Lambayeque (-3,5 %), Ucayali (-2,6 %), Huancavelica (-2,5 %), Madre de Dios (-2,2 %), Pasco (-2,0 %), Cajamarca (-1,5 %), Ayacucho (-1,4 %), Lima (-1,2 %), Arequipa (-1,0 %), La Libertad (-0,7 %) y Junín (-0,3 %), afectados por **la manufactura, la construcción y las telecomunicaciones**, que figuran entre los sectores con mayor caída en lo que va del presente año.

En tanto, son 9 departamentos en los que creció el PBI en el primer semestre de 2023. Este grupo es liderado por Moquegua (46,1 %) y Apurímac (14,1 %). En el caso de Moquegua, el inicio de operaciones de la empresa Anglo American Quellaveco, en septiembre de 2022, ha llevado a un crecimiento explosivo en la producción de cobre y molibdeno. El crecimiento del sector minería e hidrocarburos fue de 226 % y 227,7 % en el primer y segundo trimestre, respectivamente.

En lo que respecta a **Apurímac**, en el primer trimestre del año prácticamente todo su aparato productivo estaba en caída o detenido. Pero, en el segundo trimestre, la producción minera se expandió en 138,8 %, ante la mayor extracción de molibdeno

y cobre de Las Bambas. Hay que recordar que, a diferencia de lo sucedido en Moquegua, esto es solo un efecto estadístico, pues de abril a junio de 2022 la producción de Las Bambas fue paralizada por conflictos sociales.



Fuente: INEI

Elaboración: IEDEP

Asimismo, mostraron un desempeño favorable Piura (5,1 %), Huánuco (4,5 %), San Martín (1,9 %), Loreto (1,3 %), Cusco (0,9 %), Amazonas (0,4 %), e Ica (0,2 %), con sectores comunes a los departamentos líderes, además del comercio, transporte, y alojamiento y restaurantes. Contribuyeron a estos resultados el reinicio de las clases escolares, la presencialidad, los días festivos y los no laborables decretados para impulsar las actividades turísticas.

## Inflación por departamentos

La inflación la calcula el **Instituto Nacional de Estadística e**

**Informática (INEI)**, a partir de los precios y las canastas de consumo representativas de las 26 principales ciudades del país.

En agosto, último mes del que se tiene información disponible, las mayores inflaciones se dieron en las ciudades de Huancavelica (0,88 %), Chiclayo (0,87 %), Tumbes (0,83 %) y Huánuco

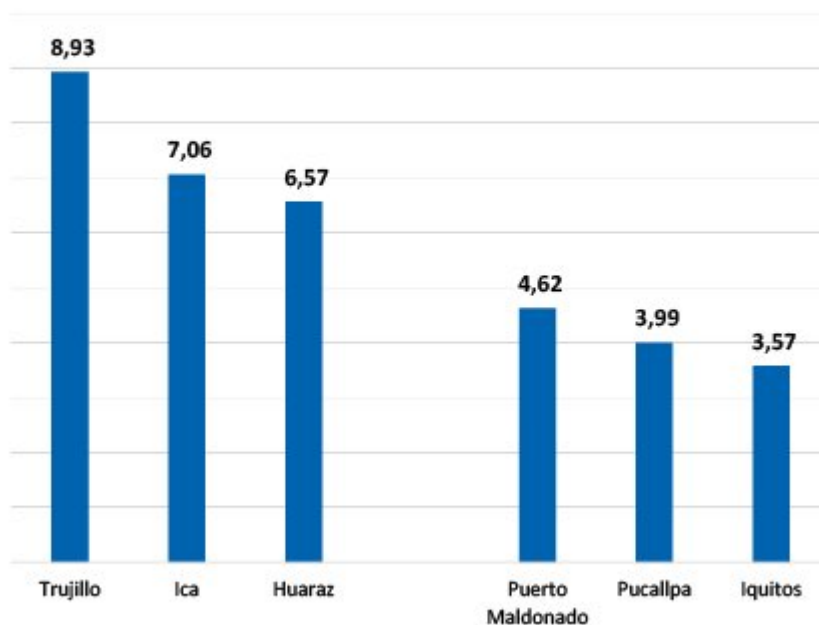
(0,82 %). Otras cinco ciudades tuvieron una inflación entre el 0,80 % y 0,60 %, cuatro ciudades entre el 0,60 % y 0,40 %, nueve entre el 0,40 % y 0,20 %, y tres entre el 0,20 % y 0,07 %. Pucallpa fue la única ciudad con inflación negativa (-0,23%).

Finalmente, si se consideran los últimos doce meses, dos ciudades son las más inflacionarias: Trujillo, con 8,93 %, e Ica, con 7,06 %. Otras diecisiete ciudades tienen más inflación que Lima

Metropolitana (5,58 %). Las ciudades menos inflacionarias son Puerto Maldonado (4,62 %), Pucallpa (3,99 %) e Iquitos (3,57 %).

Como puede verse, estos datos reflejan un panorama económico diverso y desigual en los departamentos del país, donde algunos luchan por recuperarse, mientras que otros experimentan un crecimiento impresionante

## CIUDADES CON MAYOR Y MENOR INFLACIÓN (Considerando los últimos 12 meses) %



Fuente: INEI

Elaboración: IEDEP

### LEER MÁS:

*MEF señala que la economía en el Perú ya está en proceso de recuperación*