

La importancia de Singapur en la Alianza del Pacífico

El 26 de enero de 2022, la República de Singapur se convirtió en el primer Estado Asociado de la Alianza del Pacífico mediante la firma del **Acuerdo de Libre Comercio**. Esto estableció un nuevo vínculo en Asia Pacífico, impulsando el intercambio comercial y generando mayores flujos de inversiones en sectores estratégicos como **Infraestructura, Tecnología Digital, Energía y Comercio de Alimentos**, los cuales son campos de interés compartidos. El Perú es el primer país del bloque en ratificar el referido Acuerdo y se espera que **Chile, Colombia y México** hagan lo propio para que entre en vigencia.

Singapur es una nación insular ubicada en el sureste asiático, conocida por su economía altamente desarrollada y orientada hacia el comercio y las finanzas. Considerada como una de las economías más prósperas y competitivas del mundo, Singapur ha experimentado un crecimiento económico notable desde su independencia en 1965. Su economía se caracteriza por ser abierta al **comercio internacional**, con un fuerte enfoque en la exportación de bienes y servicios.


MIRA TAMBIÉN:



7 de diciembre del 2024
[programa contigo](#)
[Bono](#)
[diciembre 2024](#)

Diciembre 2024: ¿Cómo acceder al bono de 300 soles y cuáles son los requisitos?

[Leer más](#)



7 de diciembre del 2024

Perú

diciembre 2024

bono navideño

Bono navideño Perú: ¿Quiénes lo reciben y en qué consiste?

[Leer más](#)

Los principales pilares de la economía de Singapur incluyen la **industria manufacturera, los servicios financieros, el comercio, el transporte marítimo y la logística**. La ciudad estado ha fomentado activamente la inversión extranjera directa (IED) y ha establecido un entorno empresarial con políticas favorables a los negocios, infraestructura de clase mundial y bajos impuestos. **Singapur** ha diversificado con éxito su economía, pasando de una dependencia inicial en la manufactura a desarrollar sectores como la **Tecnología, Biotecnología, las Finanzas, el Turismo y los Servicios Profesionales**. Además, ha mantenido una sólida base institucional y política, lo que ha contribuido a su estabilidad económica y política.

Como centro financiero global, Singapur alberga numerosas instituciones financieras internacionales y es un importante centro de gestión de patrimonio en **Asia**. Además, su puerto marítimo es uno de los más activos y eficientes del mundo, facilitando el **comercio internacional y el transporte de mercancías**.

No obstante, a pesar de su éxito económico, Singapur enfrenta desafíos, como la dependencia de la economía global, la escasez de mano de obra cualificada y la creciente desigualdad de ingresos. Sin embargo, sigue siendo un ejemplo de desarrollo económico exitoso y un modelo para otras naciones


en desarrollo.

En este sentido, el **Acuerdo de Libre Comercio** brinda acceso a mercados claves entre la Alianza del Pacífico y Singapur, promoviendo así el comercio internacional.

Importaciones de la Alianza del Pacífico desde Singapur

Los países miembros de la Alianza del Pacífico, como Chile, Colombia, México y Perú, importan principalmente productos químicos, metalmecánicos y agrícolas no tradicionales de Singapur.

IMPORTACIONES DE LA ALIANZA DEL PACÍFICO DESDE SINGAPUR
(En miles de US\$)



Años	Alianza del Pacífico			
	Chile	Colombia	México	Perú
Total	317 474	560 181	5 787 811	358 534
2020	73 776	115 573	1 761 459	64 602
2021	80 005	147 076	1 938 718	94 280
2022	80 164	155 208	2 087 634	112 859
2023	83 529	142 324	*	86 793

(*) En el caso de México, solo se cuenta con información hasta el año 2022.

Fuente: TradeMap

Elaboración: IDXCAM

Según TradeMap, los principales productos importados que aumentaron su valor durante 2023 fueron las prendas y complementos de vestir, preparaciones de carne, pescado, crustáceos u otros invertebrados acuáticos, grasas y aceites animales vegetales o microbianos, zinc y sus manufacturas.

En el caso de **las prendas y complementos de vestir (excluyendo los de punto)**, principal categoría importada del sector Textil y Confecciones, las importaciones totalizaron US\$ 1 000 000, registrándose un notorio incremento de 625,99 % con respecto a

2022.

A su vez, las importaciones de **preparaciones de carne, pescado, crustáceos u otros invertebrados acuáticos** totalizaron US\$ 978 000 en 2023.


Por su parte, las adquisiciones de **grasas y aceites animales vegetales o microbianos**, principal producto importado del sector Agro No Tradicional, totalizaron US\$ 802 000, incrementándose en 380,24 % con respecto a 2022.

Finalmente, las importaciones de **zinc y sus manufacturas**, principal producto dentro del sector siderometalúrgico, totalizaron US\$ 352 000, aumentando 270,53 % con respecto al 2022.

Exportaciones de la Alianza del Pacífico hacia Singapur

Por otro lado, las exportaciones de la Alianza del Pacífico hacia Singapur que más resaltaron en 2023 fueron las líneas de productos provenientes de los sectores Pesca No Tradicional, Metalmecánica y Químico.

EXPORTACIONES DE LA ALIANZA DEL PACÍFICO HACIA SINGAPUR
(En miles de US\$)



Años	Alianza del Pacífico			
	Chile	Colombia	México	Perú
Total	614 088	440 579	2 604 698	142 839
2020	93 759	18 284	727 134	24 847
2021	128 368	111 694	646 970	33 462
2022	244 614	122 708	1 230 594	13 169
2023	147 347	187 893	*	71 361

(*) En el caso de México, solo se cuenta con información hasta el año 2022.

Según TradeMap, los principales productos que registraron un aumento en el valor exportado hacia **Singapur** durante 2023 fueron los minerales de metales preciosos y sus concentrados, motores de émbolo pistón, zinc en bruto sin alear, cobre refinado en forma de cátodos y aceites ligeros y preparaciones de petróleo o minerales bituminosos.

En el caso de los **minerales de metales preciosos y sus concentrados (con excepción de los minerales de plata y sus concentrados)**, principal línea exportada dentro del sector Minería, se exportó por un valor de US\$ 139 000 000, registrándose un incremento de 1 347,74 % con respecto a 2022.

Así, los envíos de **motores de émbolo pistón**, principal producto dentro del sector Metal Mecánico, totalizaron US\$ 62 000 000, cifra mayor en 40,91 % comparada con 2022.

A su vez, las exportaciones de **zinc en bruto sin alear** totalizaron US\$ 45 000 000, aumentando 1 961,51 %; mientras que los envíos de **cobre refinado en forma de cátodos** totalizaron US\$ 13 000 000.

Inversión extranjera directa: Alianza del Pacífico – Singapur

Las inversiones extranjeras directas benefician a la economía receptora debido al incremento de la formación del capital, el mejoramiento de la competitividad, entre otros. En este sentido, las inversiones directas entre la Alianza del Pacífico y Singapur benefician a ambos bloques económicos.

Según datos de ProInversión, hasta 2023, el saldo de las inversiones provenientes de Singapur en el Perú sumó US\$ 365 000 000, distribuidos en los sectores Energía y Pesca, con **US\$ 262 000 000 y US\$ 103 000 000**, respectivamente.

En el caso de **México**, según la Secretaría de Economía del Gobierno Mexicano, el saldo de las inversiones de Singapur en

el mercado mexicano en el periodo 1999-2023 totalizó **US\$ 1 007 millones**, siendo el flujo de nuevas inversiones en el 2023 de **US\$42 000 000**.

Con respecto a **Colombia**, según el Banco Central de Colombia, en 2023 la inversión extranjera directa desde Singapur fue de **US\$ 133 000 000**, registrándose una disminución de 24,2 % con respecto a 2022.


En el caso de **Chile**, según el Banco Central de ese país, solo se tiene información del saldo de la inversión extranjera directa proveniente de los países asiáticos como continente, la cual sumó **US\$ 133 000 000** en 2022.

Por otro lado, con respecto a las inversiones de los países miembros de la Alianza del Pacífico hacia Singapur. Según el Banco de la República, Banco Central de Colombia, en el 2023 el saldo de inversión extranjera de Colombia en Singapur fue de **US\$ 2 000 000**.

En el caso inverso, según el Departamento de Estadísticas de Singapur, el saldo de las inversiones provenientes de **México** en ese país durante 2022 fue de **US\$ 60 000 000**, es decir, cayó con respecto a 2021.

Por último, según los datos de la División de Estadísticas de la Asociación de Naciones de Asia Sudoriental (Asean por sus siglas en inglés), hasta 2022 no se registraron inversiones provenientes de **Perú y Chile en Singapur**.

SALDO DE LAS INVERSIONES EXTRANJERAS DIRECTAS DE SINGAPUR EN LA ALIANZA DEL PACÍFICO
(En miles de US\$)



Años	Alianza del Pacífico			
	Chile ⁽¹⁾	Colombia ⁽²⁾	México ⁽³⁾	Perú ⁽⁴⁾
2020	206 000	120 945	962 538	365 504
2021	259 000	185 390	990 545	365 504
2022	133 000	175 793	1 004 101	365 504
2023	-	133 189	1 006 943	365 504

(1) Saldo de inversiones provenientes del continente asiático acumuladas desde 2012 al año en mención.

(2) Saldo de inversiones provenientes acumuladas desde 1994 al año en mención.

(3) Saldo de inversiones provenientes acumuladas desde 1999 al año en mención.

(4) Saldo de inversiones provenientes acumuladas desde 1980 al año en mención.

Fuente: ProInversión, Secretaría de Economía del Gobierno de México, Banco de la República - Colombia y Banco Central de Chile.

Elaboración: IDEXCAM

En conclusión, la entrada de Singapur fortalece la Alianza del Pacífico al abrir nuevas oportunidades de mercado y fomentar la integración regional entre Asia y América Latina, facilitando el comercio, la inversión y la cooperación en diversas áreas. Además, aumenta el perfil internacional de la Alianza, proporcionando nuevas oportunidades de colaboración.

LEER MÁS:

Concluyen negociaciones para Acuerdo de Libre Comercio entre Alianza del Pacífico y Singapur