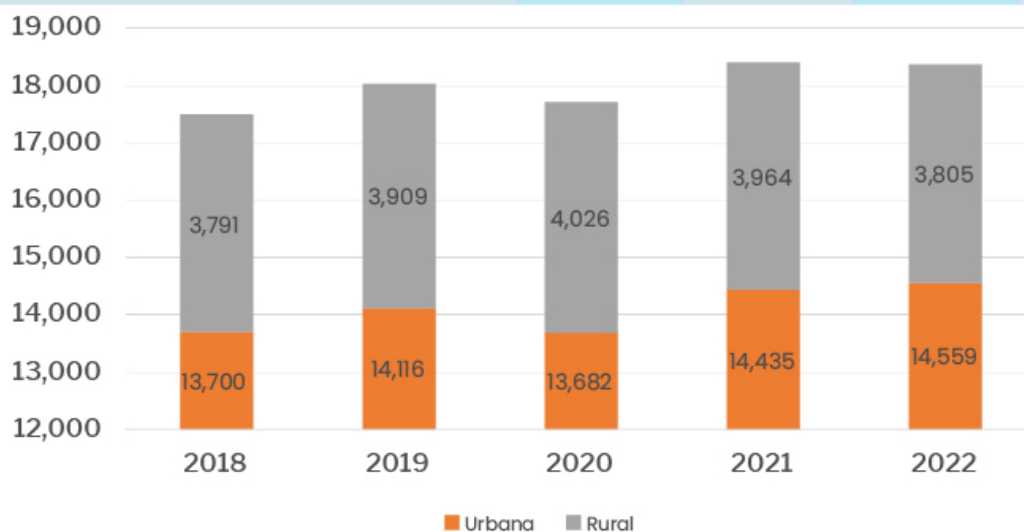


Empleo informal en el Perú continúa creciendo

Al cierre del 2022, la Población Económicamente Activa (PEA) en el Perú ascendió a 18,6 millones de personas, de las cuales 14,8 millones se encuentran en áreas urbanas y 3,8 millones en zonas rurales. Según cifras oficiales, desde el 2014 se observa una caída sostenida de la PEA rural con excepción del 2021. Estos resultados reflejan el desplazamiento de la población rural hacia zonas urbanas en busca de oportunidades de trabajo que no encuentran en sus zonas de origen.

Durante el 2022, la PEA creció en 562.400 personas, un promedio de 1.540 al día, las que pueden tener la condición de ocupados o desocupados. Lamentablemente, es importante resaltar que la inversión tanto pública como privada, y que es fuente de creación de empleo en la actualidad, no alcanza el nivel suficiente para crear los puestos de trabajo formales y absorber el incremento de la PEA. Ante esta situación, la mayoría de las personas que ingresan a la PEA terminan ocupando un empleo **informal**.

PEA 2018-2022: Urbana y Rural (En millones)



Fuente: INEI

Elaboración: IEDEP

Población ocupada

Siguiendo las cifras del **Instituto Nacional de Estadística e Informática (INEI)**, al cierre del 2022, la población ocupada a nivel nacional –tanto formal como **informal**– llegó a los 17,8 millones de peruanos (95,7% de la PEA), un crecimiento de 3,7% respecto al 2021. Entretanto, por sexo, el empleo creció 3,5% en hombres y 4,1% en mujeres.

Si analizamos el empleo por zonas, este aumentó 6 % en el área urbana. Así en toda la Costa, el empleo creció 7,5%; mientras que en la Costa Centro, donde se encuentra Lima Metropolitana, el aumento fue de 8,6%. Sin embargo, el número de empleos cayó en las zonas rurales (-4,2%), en la Sierra (-0,6%) y Selva (-0,4%). Cabe señalar que la PEA ocupada en zonas rurales se encuentra por debajo de lo registrado en el 2019, antes de la crisis sanitaria. También es importante destacar que, en el último trimestre del 2022, como resultado de la desaceleración económica y el impacto de los conflictos sociales, el empleo

cayó en la Costa Sur (-1,5%) y en la Sierra Norte (-12,2%)

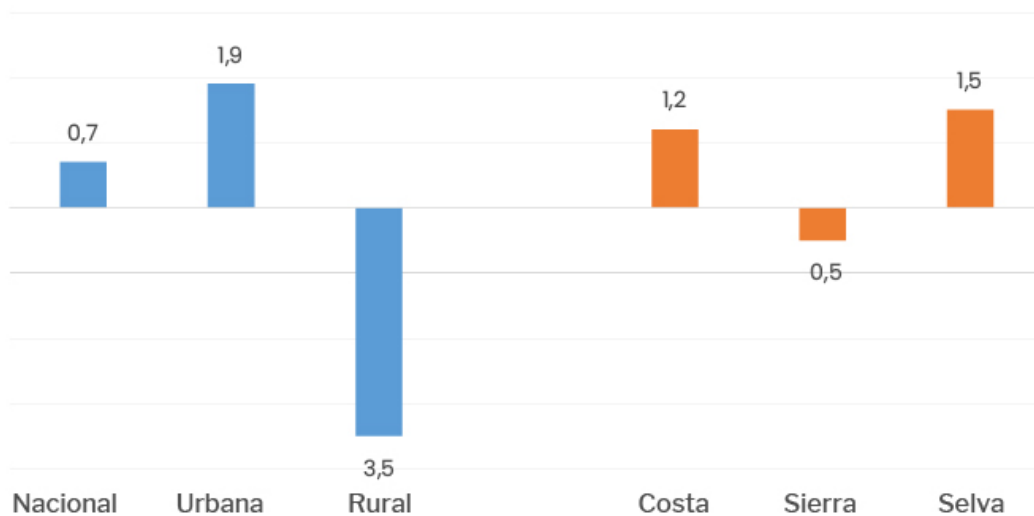
Si realizamos un análisis por rango de edades, durante el 2022 aumentó el empleo de las personas entre los 25 a 44 años (3,6%) y de 45 y más años (7,3%), con respecto al 2021. No obstante, bajó entre los **jóvenes** de 14 a 24 años (-3,3%). Esta contracción se acentuó más durante el último trimestre del año (-12,8%).

En cuanto al nivel educativo, este cayó en 1,4% para la población que cuenta solo con educación primaria y creció 3,2% para aquellos con secundaria completa. El mayor incremento de empleo se dio en los trabajadores con educación superior no universitaria (7,8%) y superior universitaria (8,7%).

Por tamaño de empresa

Al cierre del 2022, la población ocupada aumentó en las empresas de 1 a 10 trabajadores (2,1%), de 11 a 50 trabajadores (11,2%) y de 51 a más trabajadores (7,7%). No obstante, es importante advertir que, en el cuarto trimestre del año, como consecuencia de la desaceleración económica y el inicio de los conflictos sociales, se observó una caída en el empleo afectando sobre todo a las empresas de mayor tamaño: de 11 a 50 trabajadores (-2,1%) y de 51 a más trabajadores (-2,3%).

Población ocupada IV trimestre - 2022 (Var. %)



Fuente: INEI

Elaboración: IEDEP

Actividad económica

El análisis anual del 2022, respecto al 2021, muestra que en los sectores Agricultura (-8,8%) y Pesca (-9,6%) el empleo disminuyó en un alto porcentaje. No obstante, aumentó en el resto de sectores, destacando Minería (16,7%), Servicios (12%) y Manufactura (8,7%). En tanto, en el último trimestre del 2022, comparado con similar periodo del 2021, las caídas de empleo se ampliaban a Manufactura (-1,1%), Construcción (-1,5%), Agricultura (-4,2%) y Pesca (-6,3%)

Empleo informal

La información disponible del **INEI** da a conocer que en el 2022, el empleo informal urbano creció a una tasa superior (4,7%) a la del empleo nacional (3,7%). Así, el trabajo informal creció en la Costa (7,7%) y Sierra (1,2%), mientras que se redujo en la selva (-2,3%). Cabe señalar que el empleo

rural es en su gran mayoría informal.

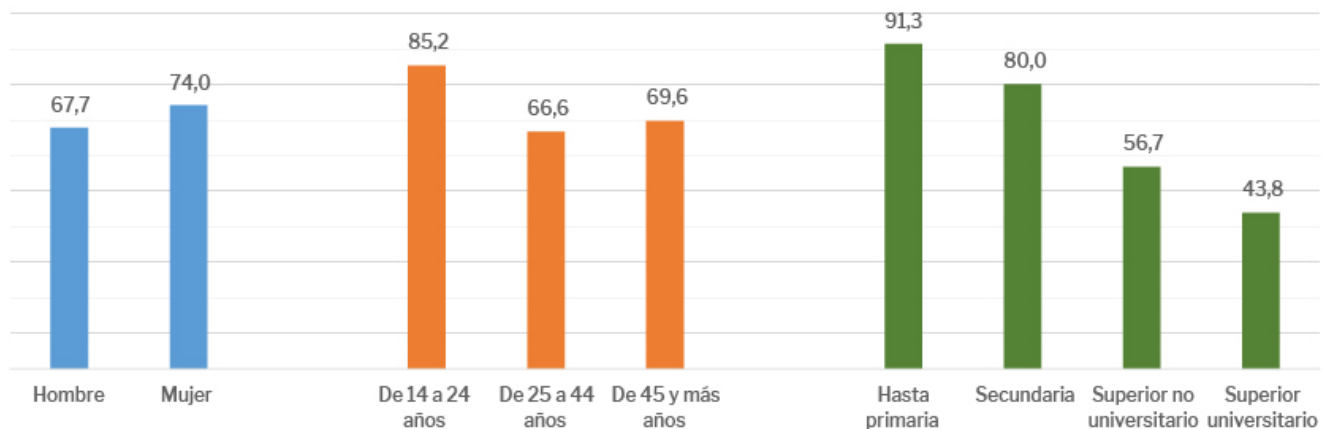
Como consecuencia de lo descrito en el párrafo anterior, al cierre del 2022, la tasa del empleo informal alcanzó el 70,5% a nivel nacional, con una mayor representatividad en la Selva (81,4%), Sierra Centro (-77,8%) y Sierra Sur (-75,9%). La zona de Costa Centro donde se encuentra Lima Metropolitana alcanzó una tasa de informalidad laboral de 63,9%.

Como se ha observado en los últimos años, el empleo informal es mayor en mujeres que en hombres. En el 2022, dicha tasa en varones llegó al 67,7% y en el sexo femenino al 74%.

Otra característica de este tipo de empleo, es que se concentra más en población joven, como es el caso de los trabajadores de 14 a 24 años (85,2%); y en las personas con menor formación y capacitación, como los trabajadores con solo nivel de educación primario (91,3%). Estos empleados se encuentran ocupados en microempresas, de 1 a 10 trabajadores (88,1%); y en sectores como Agropecuario (90%), Pesca (87,8%), construcción (85,4%), y comercio (76,4%).

Las condiciones actuales del país, inmerso en una baja inversión privada, lento o nulo crecimiento, afectados por factores climatológicos y conflictos sociales hace prever que el mercado del trabajo sea impactado negativamente en el 2023. Será muy difícil lograr una mejora, sobre todo en el interior del país, donde los trabajadores con baja formación y jóvenes seguirán incrementando la población de empleados informales.

Area urbana: tasa de empleo informal 2022 (En %)



Fuente: INEI

Elaboración: IEDEP